

CHIFFRES CLEFS 2023

Office de Tourisme Vendée Grand Sud

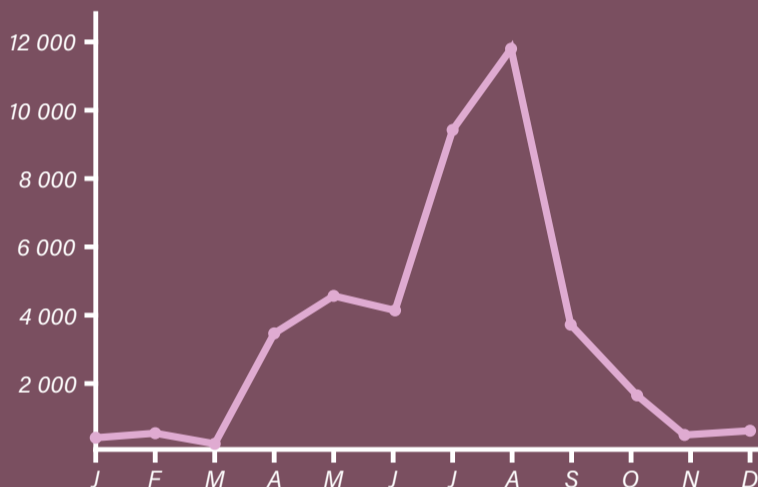


ACCUEIL / INFORMATION

40 114

personnes accueillies dans nos 5 Offices de Tourisme
+6% par rapport à 2022

92%
de clientèle française



8%
de visiteurs étrangers
+4% par rapport à 2022

24 210
contacts
+1,4% par rapport à 2022

18 118 au guichet
4 341 par tél.
404 par mail
245 contacts extérieurs
208 par chat
118 par formulaire web



Nouveauté 2023
ROADBOOK

767 roadBOOK créés | 3 430 pages vues

37 692

demandes traitées dans nos 5 Offices de Tourisme
+5% par rapport à 2022

LE TOP DES DEMANDES



27% patrimoine et lieux de visite



18% activités sportives et de loisirs



21% sorties

VISITEURS SUR LA DESTINATION

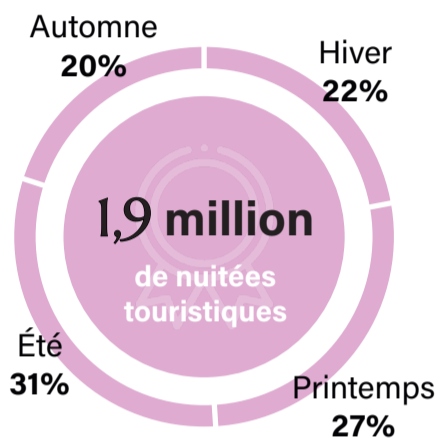
sources : Flux Vision, Liwango
janvier à décembre 2023

5,1 millions
de visites d'excursionnistes



200 000€

montant de la taxe de séjour collectée par les hébergeurs



1,9 million
de nuitées touristiques

TAUX D'OCCUPATION MOYEN DES LOCATIONS EN ÉTÉ

juillet 53%

août 67%

Durée moyenne d'un séjour : entre 3,4 à 4 jours

COMMUNICATION

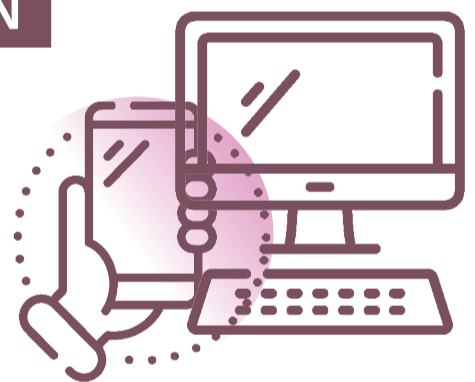
SITE INTERNET

326 556
visiteurs

+30% par rapport à 2022

510 039
pages vues

+12% par rapport à 2022



NEWSLETTER

12 578 abonnés à la newsletter (grand public)

RÉSEAUX SOCIAUX



16 585 followers
579 437 de couverture



2 211 followers
98 906 de couverture

ACTIVITÉ COMMERCIALE

167 189€

de chiffre d'affaires réalisé dans nos 5 Offices de Tourisme

BILLETTERIE



99 500€ de chiffre d'affaires
-5% par rapport à 2022

BOUTIQUE



23 550€ de chiffre d'affaires
+3% par rapport à 2022

ACTIVITÉ RÉCEPTIVE GROUPES



42 817€ de chiffre d'affaires
+15% par rapport à 2022

81 groupes accueillis

VENTE DE SÉJOURS INDIVIDUELS



1 322€ de chiffre d'affaires
-24% par rapport à 2022